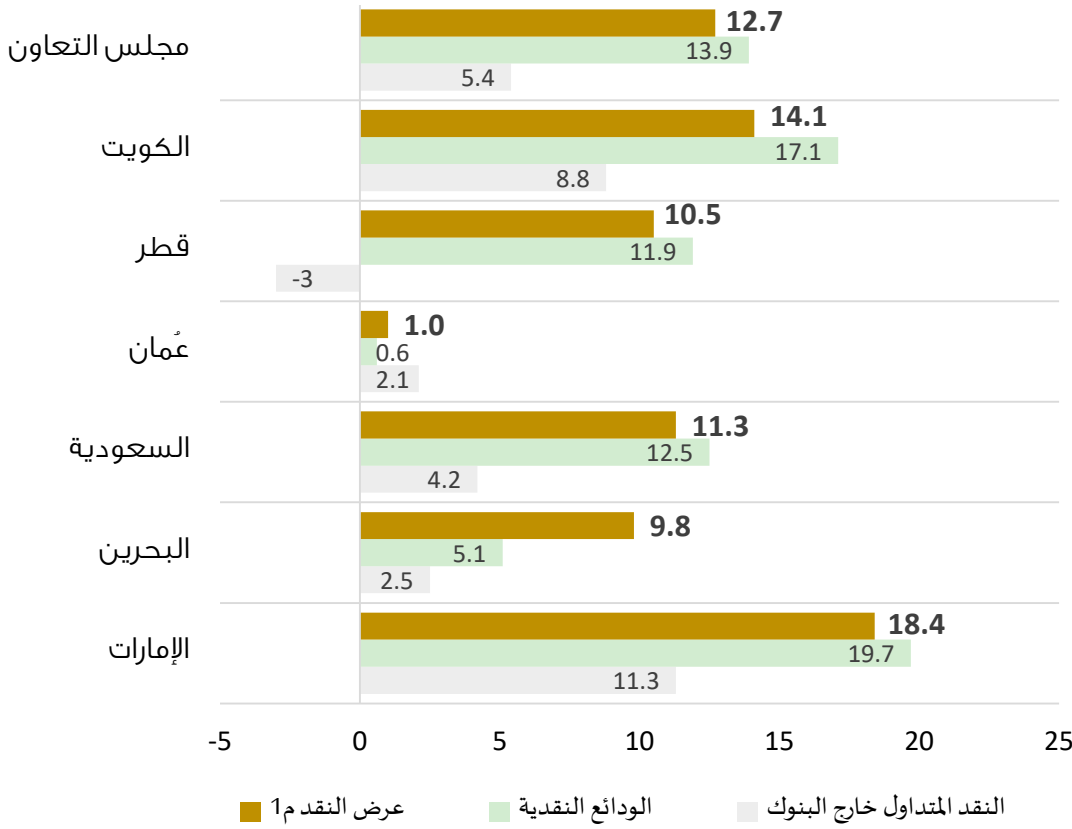


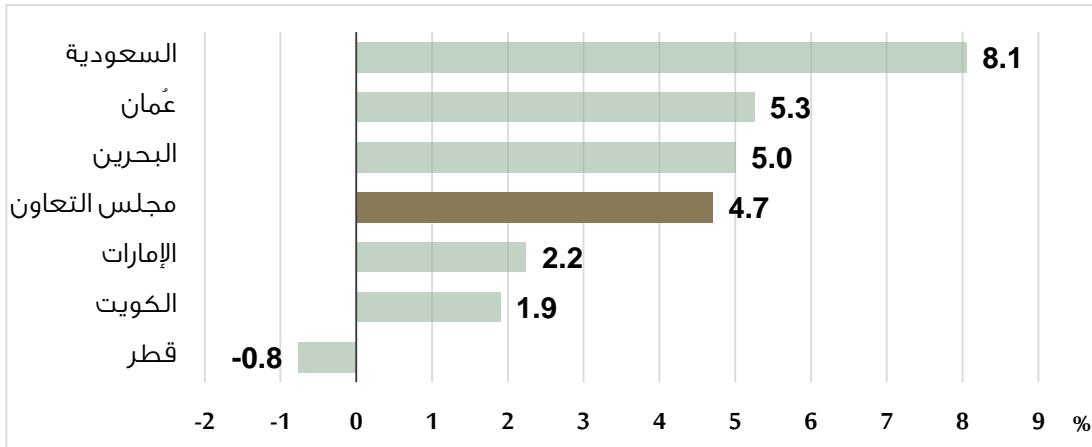
معدل النمو السنوي (%) لعرض النقد م1 ومكوناته لشهر مارس 2021م مقارنةً مع الشهر المماثل من العام السابق



عرض النقد

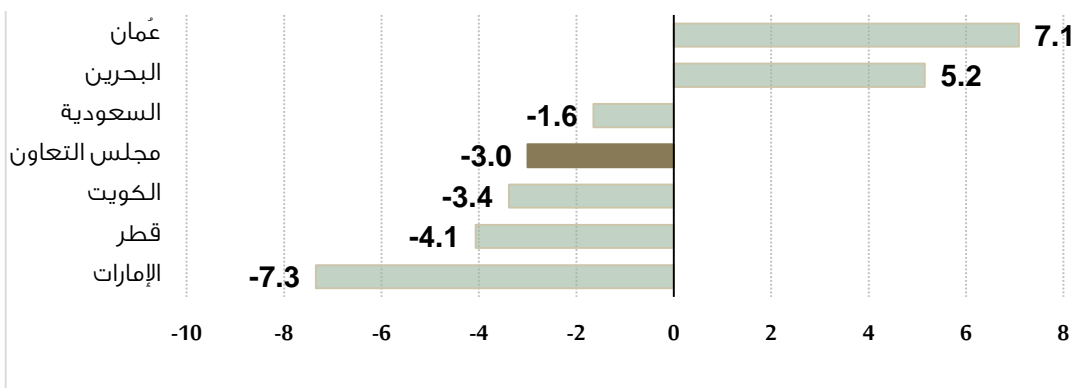
شهد عرض النقد بمفهومه الضيق م1 لمجلس التعاون بنهاية شهر مارس من العام 2021م نمواً بنسبة 12.7% مقارنة مع الشهر المماثل من العام السابق. وجاء هذا النمو مدعوماً بالارتفاع المسجل لمكوناته، حيث ارتفعت الودائع النقدية (ودائع تحت الطلب بالعملة المحلية) بنسبة 13.9%، والنقد المتداول خارج البنوك بنسبة 5.4%. وسجلت معظم الدول الأعضاء معدلات نمو إيجابية لعرض النقد م1 تراوحت بين 1% في سلطنة عُمان و 18.4% في دولة الإمارات العربية المتحدة.

معدل النمو السنوي (%) لعرض النقد م2 لشهر مارس 2021م مقارنةً مع الشهر المماثل من العام السابق



وحقق عرض النقد بمعناه الواسع م2 (الذي يتكون من عرض النقد م1 زائد الودائع شبه النقدية) لمجلس التعاون في شهر مارس 2021م نمواً بنسبة 4.7% مقارنةً مع الشهر المماثل من العام السابق، وذلك بالرغم من تراجع الودائع شبه النقدية بنسبة -3% بذات الفترة. وفيما يخص الدول الأعضاء، فقد سجلت أغلبها نمواً لعرض النقد م2 بنسبة تراوحت بين 1.9% في دولة الكويت و 8.1% في المملكة العربية السعودية، في حين تراجع المؤشر في دولة قطر بنسبة -0.8%.

معدل النمو السنوي (%) للودائع شبه النقدية لشهر مارس 2021م مقارنةً مع الشهر المماثل من العام السابق



1. عرض النقد م1: يشمل النقد المتداول خارج البنوك مضافاً إليه الودائع النقدية (ودائع تحت الطلب بالعملة المحلية).

2. عرض النقد م2: يشمل عرض النقد بمعناه الضيق م1 إضافة إلى الودائع شبه النقدية (الودائع الإدخارية وودائع لأجل بالعملة المحلية والأجنبية).